Corporate & Institutional Banking

Express-Zertifikate

(K)Ein deutsches Phänomen?

HSBC

Express-Zertifikate in Deutschland

Mit Abstand relevanteste Anlage-Zertifikate Kategorie mit Aktienmarkt-Exposure

Marktvolumen nach Produktkategorien

zum 31.03.2026

Produktkategorie	Marktvolumen		Veränderung zum Vorquartal		Anzahl der Produkte		Ø Risikoklasse
	T€	in %	T€	in %	#	in %	SRI
Festzins- und Stufenzinsanleihen	37.551.855	37,6	338.885	0,9	4.986	3,8	1,01
Strukturierte Anleihen	4.319.432	4,3	-83.841	-1,9	1.146	0,9	1,32
Kapitalschutz-Zertifikate	8.649.153	8,7	548.289	6,8	4.648	3,5	2,09
Bonitätsabhängige Schuldverschreibungen	1.747.020	1,7	5.063	0,3	1.370	1,0	2,43
Express-Zertifikate	30.526.103	30,6	1.408.496	4,8	33.299	25,2	3,48
Aktienanleihen	6.097.799	6,1	306.099	5,3	25.566	19,3	3,39
Discount-Zertifikate	4.076.615	4,1	415.321	11,3	39.631	29,9	3,35
Bonus-Zertifikate	1.209.724	1,2	74.565	6,6	19.202	14,5	4,16
Index- und Partizipationszertifikate	4.027.617	4,0	169.556	4,4	1.002	0,8	4,72
Weitere Anlageprodukte ohne Kapitalschutz	1.684.890	1,7	-143.543	-7,9	1.511	1,1	2,66
Anlageprodukte mit 100% Kapitalschutz gesamt	**50.520.440**	**50,6**	**803.333**	**1,6**	**10.780**	**8,1**	**1,22**
Anlageprodukte ohne Kapitalschutz gesamt	**49.369.768**	**49,4**	**2.235.558**	**4,7**	**121.581**	**91,9**	**3,51**
Anlageprodukte gesamt	**99.890.208**	**96,0**	**3.038.891**	**3,1**	**132.361**	**25,5**	**2,36**

- **Starkes Volumenswachstum in den vergangenen Jahren:**
  - **Marktvolumen per 31.12.2024: 26.962.000 Euro**
  - **Marktvolumen per 31.12.2023: 24.341.000 Euro**
  - **Marktvolumen per 31.12.2022: 19.124.000 Euro**

- **Plus von über 50 Prozent in 3,5 Jahren!**

Express-Zertifikate in der Welt

International als „Autocallables“ bezeichnet, ist das Auszahlungsprofil weltweit erfolgreich

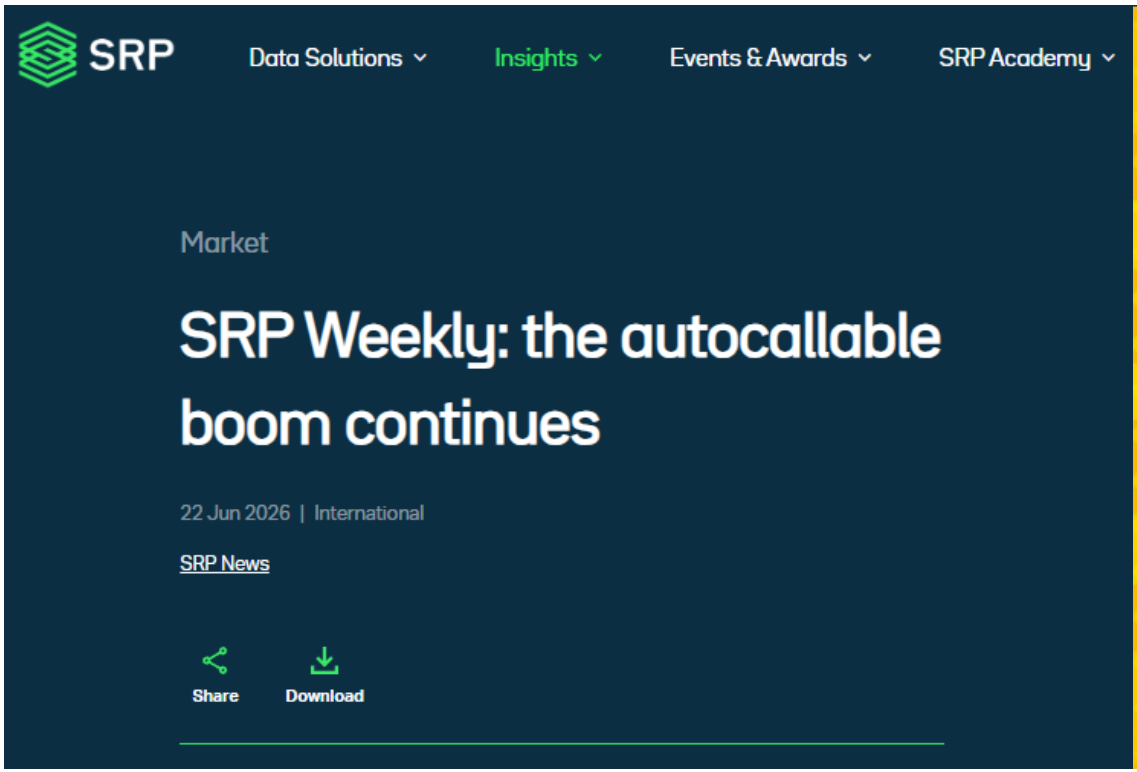

- **Internationales Research-Haus “Structured Retail Products” listet im Newsletter von Montag diverse Belege auf:**
  - **Zum Beispiel: “In the US structured notes markets, a surge in issuances … volumes hit a new high …”**

Express-Zertifikate in der Welt

Memory (Phoenix)- und klassische (Athena) Express-Zertifikate mit starkem Wachstum in 2025

SRP The global structured products market in 2025 9

Strong demand for yield-enhanced and income products

Payoff types – *market share per sales volume*

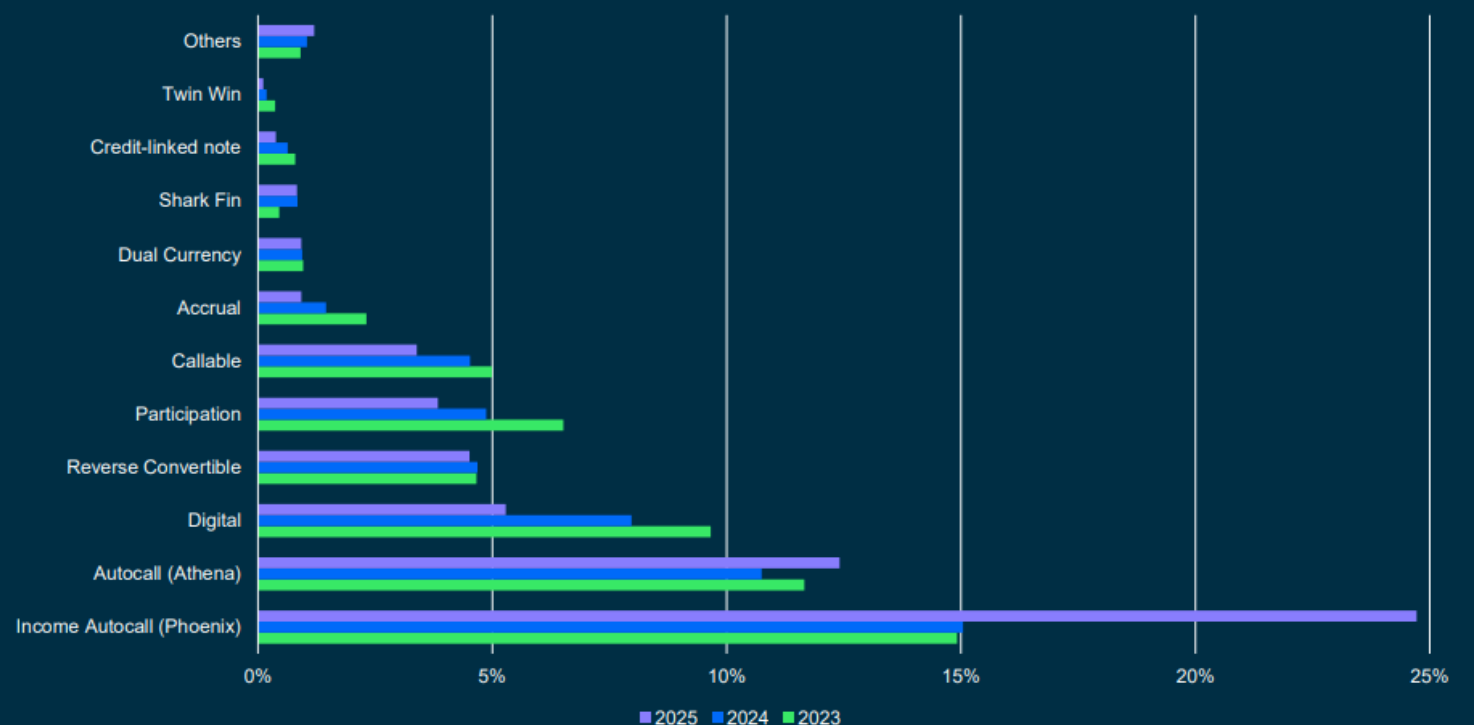

- **Autocallables dominate** the global payoff landscape
- **Digital coupon (Phoenix) structures** are the fastest-growing segment
- **Athena autocall structures** remain stable and widely used

*Excluding China

© Derivia Intelligence Limited 2026

Source: www.structuredretailproducts.com

Phänomen Express-Zertifikate

Warum erleben „Autocallables“ seit Jahren weltweit einen BOOM ?

Drei Gründe als essentielle Treiber des Wachstums:

1. **Wunsch nach Planbarkeit in einer zunehmend unsicherer wirkenden (Anlage-) Welt**
   - Trotz übergeordnetem Trend steigender Aktienmärkte erscheinen zukünftige Marktentwicklungen schwieriger zu prognostizieren
   - Teilschutz-Zertifikate maximieren die Planbarkeit von Erträgen im Tausch gegen maximale Erträge

2. **Autocallables entwickeln sich vom Produkt zur Strategie**
   - Autocallable-ETFs neuer Liebling von US-Investoren, Trend auf dem Weg nach Europa
   - Internationale Asset Manager integrieren “Defined Outcome Strategien” in die Vermögensverwaltung
   - “nur Aktien und Anleihen”-Assetmanager verlieren im Zuge gestiegener Korrelationen an Bedeutung

3. **Kapitalmarktumfeld ist wieder attraktiver für strukturierte Produkte wie z.B. Express-Zertifikate**
   - Autocallables leben von drei Rendite-Rohstoffen: Zinsen, Volatilität und Dividenden

Phänomen Express-Zertifikate

Kapitalmarktumfeld ist wieder attraktiver für strukturierte Produkte: Zinsen

Phänomen Express-Zertifikate

Kapitalmarktumfeld ist wieder attraktiver für strukturierte Produkte: Volatilität

Phänomen Express-Zertifikate

Kapitalmarktumfeld ist wieder attraktiver für strukturierte Produkte: Dividenden

Phänomen Express-Zertifikate

Die Behavioral Finance liefert weitere Argumente: Prospect Theory

Fragen Sie sich – oder Ihre Kundinnen und Kunden: “Sie haben die Wahl”

Investment A

40% Wahrscheinlichkeit → 30% Rendite
60% Wahrscheinlichkeit → 0% Rendite

oder

Investment B

80% Wahrscheinlichkeit → 10% Rendite
20% Wahrscheinlichkeit → 0% Rendite

→ Viele Anleger präfiereren …
ein Investment mit hoher Eintrittswahrscheinlichkeit auf ein gutes Ergebnis … gegenüber …
einem Investment mit mittlerer Eintrittswahrscheinlichkeit auf ein sehr gutes Ergebnis

Corporate & Institutional Banking

Express-Zertifikate

Umsetzung bei HSBC

HSBC

Express-Zertifikate – Umsetzung bei HSBC

Heutiges Leistungsanbot

Fix-Kupon Express-Zertifikate

- Basiswerte: Aktien, Indizes, …
- Mit fallenden Rückzahlungsschwellen möglich
- Europäische Barrieren
- Physische Lieferung von Aktien oder ETFs bei Index-Basiswert

Klassische Express-Zertifikate

- Basiswerte: Aktien, Indizes, …
- Mit fallenden Rückzahlungsschwellen möglich
- Europäische Barrieren
- Airbag
- Physische Lieferung von Aktien oder ETFs bei Index-Basiswert

Memory Express-Zertifikate

- Basiswerte: Aktien, Indizes, …
- Mit fallenden Rückzahlungsschwellen möglich
- Europäische Barrieren
- Airbag
- Physische Lieferung von Aktien oder ETFs bei Index-Basiswert

Aktuell zur Zeichnung

23 Express-Zertifikate und Aktienanleihen unter www.hsbc-zertifikate.de

Werbung / Werbehinweise | WKN, ISIN, Basisw | Deutschland

HSBC | Produkte | Märkte & Analysen | Wissen & Tools | Kontakt & Service | Watchlist

Express-Zertifikate | Aktien-/Indexanleihen

Basiswert	WKN	Produktart	Letzter Einlösungstermin	Beginn Zeichnung	Ende Zeichnung[4]	Zeichnungspreis[3]
BMW	HE3A70	Memory Express-Zertifikat mit Airbag	02.07.30	28.05.26	25.06.26	1000,00 EUR >
EURO STOXX 50®	HE3A6W	Memory Express-Zertifikat mit Barriere	02.09.31	01.06.26	29.06.26	1010,00 EUR >
Deutsche Post	HE3A6X	FixKupon Express-Zertifikat mit Barriere	15.07.30	08.06.26	06.07.26	1007,50 EUR >
AXA	HE3A6Y	FixKupon Express-Zertifikat mit Barriere	15.07.30	08.06.26	06.07.26	1007,50 EUR >
Deutsche Bank	HE3A6Z	FixKupon Express-Zertifikat mit Barriere	15.07.30	08.06.26	06.07.26	1007,50 EUR >
Deutsche Telekom	HE3A72	Memory Express-Zertifikat mit Airbag	13.07.32	08.06.26	06.07.26	1010,00 EUR >
Bayer	HE3A73	Memory Express-Zertifikat mit Airbag	13.07.32	08.06.26	06.07.26	1010,00 EUR >
Infineon Technologies	HE3A74	Memory Express-Zertifikat mit Airbag	13.07.32	08.06.26	06.07.26	1010,00 EUR >

Express-Zertifikate – Umsetzung bei HSBC

Ausblick 2. Halbjahr

Flex-Kupon Express-Zertifikate

Non-EUR Basiswerte

Quanto-Strukturen

Amerikanische Barrieren

Contact Details

HSBC

Ihre Ansprechpartner

Herzlichen Dank für Ihre Aufmerksamkeit

Christian Köker
Head of Structured Retail Product Sales
Germany & Austria

HSBC Deutschland
Global Banking and Markets
Hansaallee 3, D-40549 Düsseldorf
Tel: +49 211 910-3069
www.hsbc-zertifikate.de

Jörg Scherer
Leiter Technische Analyse

Appendix

HSBC

Disclaimer

Rechtliche Hinweise

Dieses Dokument wurde von der HSBC Continental Europe S.A., Germany („HSBC“) erstellt. Es dient ausschließlich der Information und darf ohne ausdrückliche schriftliche Einwilligung von HSBC nicht an Dritte weitergegeben werden.

Das Dokument ist ein Marketinginstrument. Die gesetzlichen Anforderungen zur Unvoreingenommenheit von Finanzanalysen sind nicht eingehalten. Ein Verbot des Handels der besprochenen Finanzprodukte vor der Veröffentlichung dieser Darstellung („Frontrunning“) besteht nicht. Auch ersetzt das Dokument keine an den individuellen Anforderungen ausgerichtete fachkundige Anlageberatung. Ein Zeichnungsangebot ist hiermit ebenfalls noch nicht verbunden.

Eventuell gemachte Angaben zur historischen Wertentwicklung (einschließlich Simulationen) sowie Prognosen über eine künftige Wertentwicklung der dargestellten Finanzprodukte/Finanzindizes sind kein zuverlässiger Indikator für die zukünftige Wertentwicklung. Soweit die besprochenen Finanzprodukte bzw. die zugrundeliegenden Basiswerte in einer anderen Währung als EUR notieren, kann die Rendite aufgrund von Währungsschwankungen steigen oder fallen.

Die steuerliche Behandlung einer Anlage hängt von den persönlichen Verhältnissen des Anlegers ab und kann künftigen Änderungen unterworfen sein.

Die in diesem Dokument gegebenen Informationen beruhen auf Quellen, die wir für zuverlässig halten, jedoch keiner neutralen Prüfung unterzogen haben. wir übernehmen keine Gewähr und keine Haftung für die Richtigkeit und Vollständigkeit der hierin enthaltenen Informationen.

Herausgeber: HSBC Continental Europe S.A., Germany, Hansaallee 3, 40549 Düsseldorf

Werbehinweise

Die Basisprospekte sowie die Endgültigen Bedingungen und die Basisinformationsblätter erhalten Sie über www.hsbc-zertifikate.de/basisprospekte. Durch Eingabe der jeweiligen WKN in das Suchfeld oder über den Reiter "Produkte" gelangen Sie zu der Einzelproduktansicht. Dort können unter "Downloads" die entsprechenden Endgültigen Bedingungen zu den einzelnen Produkten, die die für das jeweilige Wertpapier allein geltenden Angebotsbedingungen inklusive der maßgeblichen Emissionsbedingungen enthalten, sowie die relevanten Basisinformationsblätter, abgerufen werden. Die Basisinformationsblätter erhalten Sie ebenfalls vom Emittenten über www.hsbc-zertifikate.de/emittent.

Die Billigung des Basisprospekts durch die BaFin ist nicht als ihre Befürwortung der angebotenen Wertpapiere zu verstehen. Wir empfehlen Interessenten und potenziellen Anlegern den Basisprospekt und die Endgültigen Bedingungen zu lesen, bevor sie eine Anlageentscheidung treffen, um sich möglichst umfassend zu informieren, insbesondere über die potenziellen Risiken und Chancen des Wertpapiers.

Sie sind im Begriff, ein Produkt zu erwerben, das nicht einfach ist und schwer zu verstehen sein kann.

Disclaimer

[1] **Kosten**

Transaktionskosten und Ihr Depotpreis (soweit diese anfallen) sind in der Darstellung nicht berücksichtigt und wirken sich negativ auf die Wertentwicklung der Anlage aus. Bei einer Anlagesumme von EUR 1.000,00 werden für den Erwerb und die Veräußerung Transaktionskosten i.H.v. jeweils z.B. 1,00 % sowie ein Depotpreis i.H.v. z. B. 0,5% p.a. berechnet (die tatsächlichen Entgelte ergeben sich aus dem Preis- und Leistungsverzeichnis Ihrer Bank). Die dargestellte Wertentwicklung verringert sich in diesem Beispiel bei einer unterstellten Haltedauer von fünf Jahren durch diese Entgelte um EUR 45,00. Die Wertentwicklung in der Vergangenheit ist kein verlässlicher Indikator für die Zukunft.

[2] **Kündigungsrecht des Emittenten**

Der Emittent ist berechtigt, die Wertpapiere mit unbestimmter Laufzeit (open end) insgesamt, aber nicht teilweise, zu kündigen. Details zur Kündigung durch den Emittenten sind in den allein maßgeblichen Wertpapierbedingungen geregelt.

Lizenzhinweise

"DAX®", "TecDAX®", "MDAX®", "VDAX-NEW®", "SDAX®", "DivDAX®", "X-DAX®" und "GEX®" sind eingetragene Marken der ISS STOXX Index GmbH. Die Finanzinstrumente werden von der ISS STOXX Index GmbH oder der Deutsche Börse AG nicht gesponsert, gefördert, verkauft oder auf eine andere Art und Weise unterstützt.